

Xerox® WorkCentre®  
5945i/5955i  
A3  
Noir et blanc  
Imprimante multifonctions



# Imprimante multifonctions Xerox® WorkCentre® 5945i/5955i

La productivité au bureau simplifiée



# Imprimante multifonctions

## Xerox® WorkCentre® 5945i/5955i

Les outils et les technologies Xerox vous permettront d'automatiser les principaux flux de production bureautiques et de simplifier considérablement le partage des données importantes dans votre entreprise. Pour en savoir plus, visitez le site [www.connectkey.com](http://www.connectkey.com)

### Une productivité qui impressionne

Découvrez une interface utilisateur simplifiée et intuitive qui peut s'adapter aux besoins spécifiques de votre entreprise. Créez facilement un flux de production qui vous permet de numériser vos informations vers les destinations de votre choix (courrier électronique, bureau, dossiers réseau, espace d'archivage cloud) dans des formats texte interrogeables, sur simple pression d'un bouton. Gagnez du temps et exploitez davantage les informations que vous numérisez et stockez.

Les applications intégrées permettent aux employés mobiles de se connecter facilement au périphérique. L'application Xerox App Gallery vous permet de télécharger de nouvelles applications, notamment Print from DropBox™ and Scan to Microsoft® Office 365, directement à partir de l'interface utilisateur. La technologie Xerox® ConnectKey® facilite la gestion des informations critiques de votre entreprise, que ce soit en interne ou dans le cloud.

Pour plus d'informations, rendez-vous sur le site [www.xerox.com/AppGallery](http://www.xerox.com/AppGallery)

### La simplicité n'a jamais été aussi facile.

Nos pilotes d'impression Microsoft® Windows® permettent d'enregistrer plusieurs paramètres par application, ce qui vous évite d'effectuer des modifications et limite le risque d'erreurs. La technologie Xerox® ConnectKey® évolue avec vos besoins en limitant l'utilisation et en régulant l'impression. Le contrôle d'accès des utilisateurs s'intègre à votre système d'authentification, ce qui permet d'empêcher certains utilisateurs ou les utilisateurs non autorisés ou non authentifiés de voir certaines fonctions sur l'interface utilisateur.

### Soyez prêt, où que votre travail vous mène.

L'imprimante WorkCentre 5945i/5955i vous permet de gérer les fonctions du périphérique depuis n'importe quel poste de travail. Le panneau de contrôle à distance facilite la formation des utilisateurs et permet au personnel informatique de consulter et de surveiller à distance l'interface utilisateur.

Les périphériques Xerox® dotés de la technologie ConnectKey prennent en charge une connexion Wi-Fi Direct qui vous permet d'imprimer des documents à partir de votre appareil mobile sans avoir à se connecter à un réseau.

Xerox permet une impression et une numérisation protégées et fidèles grâce à une continuité d'options de mobilité adaptées à votre environnement, notamment des applications d'impression et de numérisation gratuites telles que Xerox® Mobile Link App, ainsi qu'une gamme robuste de solutions d'entreprise pour la mobilité.

Pour plus d'informations, rendez-vous sur le site [www.xerox.com/mobile](http://www.xerox.com/mobile)

### Une sécurité inégalée pour une tranquillité absolue

La technologie ConnectKey propose des fonctions et technologies avancées pour aider à sécuriser les informations confidentielles de votre entreprise. Nos fonctions de sécurité standard incluent le chiffrement de disque dur AES 256 bits, la protection McAfee optimisée par Intel Security, le nettoyage image, l'impression protégée avec suppression programmée et l'envoi de courriers électroniques vers des serveurs de messagerie externes.

Pour plus d'informations, visitez le site [www.xerox.com/security](http://www.xerox.com/security)



### Une maintenance sans effort

L'imprimante Xerox® WorkCentre 5945i/5955i a été conçue pour la facilité d'emploi. La maintenance au quotidien est facilitée par un circuit papier complètement accessible. Il devient donc inutile d'appeler l'assistance technique.

Dans toutes les imprimantes, les composants finissent par vieillir. Avec le remplacement simple par glissement, vous êtes toujours prêt. Et grâce à cette technologie avancée, ce sont moins de consommables à l'arrivée.

- **Moins d'intervention utilisateur.**  
Efficacité supérieure. Un toner plus durable permet une plus grande efficacité et une qualité d'image supérieure et peut être remplacé par tout utilisateur. Un bon moyen de diminuer les appels inutiles au service technique et les interruptions de travaux.
- **Assistance pas à pas, rapide et facile.**  
Notre service d'assistance est toujours à disposition avec des vidéos auxquelles vous pouvez accéder sur l'interface utilisateur.

### Xerox® Easy Translator Service


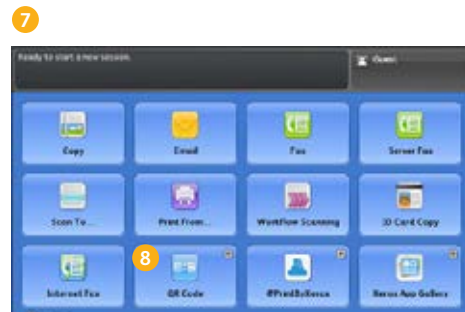
Ce service en option permet aux clients de numériser un document et d'en recevoir la traduction au format imprimé et/ou une notification par courrier électronique. Les utilisateurs peuvent également envoyer une image depuis leur terminal iOS ou Android, ou depuis un PC, afin qu'elle soit transférée pour traduction. Pour plus d'informations, rendez-vous sur <https://xeroxtranslates.com>

Pour en savoir plus sur les fonctions ConnectKey, accédez à [www.xerox.com/ConnectKeyEG](http://www.xerox.com/ConnectKeyEG).






- 1 L'agrafeuse externe en option agrafe jusqu'à 50 feuilles de papier (à utiliser de préférence avec la surface de travail).
- 2 Le chargeur automatique de documents à un seul passage numérise automatiquement les documents couleur ou noir et blanc, jusqu'à 200 images par minute (vitesse recto verso).
- 3 L'alimentation manuelle de 100 feuilles gère les papiers très épais jusqu'à 216 g/m<sup>2</sup>.
- 4 Deux magasins universels de 500 feuilles sont réglables jusqu'au format A3.
- 5 Le kit d'enveloppes en option (en remplacement du magasin 2) permet d'alimenter 50 enveloppes sans aucun problème.
- 6 Le module à 2 magasins grande capacité contient un total de 3 600 feuilles au format A4.




Le toner Xerox® Emulsion Aggregation (EA) offre une précision supérieure, du texte net, des dégradés subtils et des noirs riches et profonds alliés à des détails toujours précis et harmonisés pour les visuels des rapports, factures, codes barre et plus.

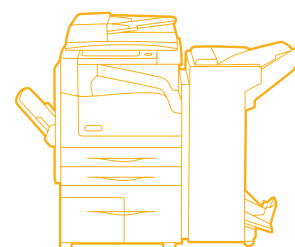
#### Options de finition



**Bac à décalage central**  
Empile jusqu'à 400 feuilles.



**Module de finition Office**  
Pour un agrafage multiposition (simple/double) jusqu'à 50 pages avec perforation 2/4 trous en option. Empilage décalé jusqu'à 2 000 feuilles.



**Module de finition Office avec plieuse/brocheuse**  
Ajoute des fonctionnalités de création de cahiers grâce au module de finition Office avec plieuse/brocheuse. Crée des brochures pliées ou agrafées, jusqu'à 15 feuilles.

L'imprimante multifonctions WorkCentre 5945i/5955i est équipée de la technologie Xerox® ConnectKey®. Pour plus d'informations, rendez-vous sur le site [www.connectkey.com](http://www.connectkey.com)

Caractéristiques du périphérique	WorkCentre 5945i (5945iV_K or 5945iV_F)	WorkCentre 5955i (5955iV_K or 5955iV_F)
Vitesse	Jusqu'à 45 ppm en A4 / Jusqu'à 31 ppm en A3	Jusqu'à 55 ppm en A4 / Jusqu'à 31 ppm en A3
Volume mensuel <sup>1</sup>	Jusqu'à 175 000 pages/mois	Jusqu'à 200 000 pages/mois
Disque dur/Processeur/Mémoire	Au minimum 250 Go disque dur/1 GHz double cœur/2 Go	
Connectivité	Ethernet 10/100/1000Base-T, impression directe USB 2.0 à grande vitesse, Wi-Fi Direct avec adaptateur sans fil USB Xerox® en option	
Fonctionnalités du contrôleur	Carnet d'adresses unifié, panneau de contrôle à distance, assistance en ligne (accessible depuis l'interface utilisateur et le pilote d'impression), clonage de configuration	
<b>Copie et impression</b>		
Résolution de copie et d'impression	<b>Copie</b> : Jusqu'à 600 x 600 ppp ; <b>Impression</b> : Jusqu'à 1200 x 1200 ppp	
Temps de sortie de première copie	Seulement 3,7 secondes depuis le plateau/7,6 secondes depuis le chargeur automatique de documents	
Langages de description de page	Adobe® PostScript® 3™, PDF, PCL® 5c/PCL 6, XML Paper Specification (XPS®) (en option)	
Fonctionnalités d'impression	Impression depuis USB, impression protégée et cryptée, paramètres de pilote intelligents Xerox®, identification du travail, création de cahiers, conservation et rappel des paramètres de pilote, état bidirectionnel en temps réel, mise à l'échelle, gestion des travaux, valeurs par défaut de l'application, impression recto verso (valeur par défaut), suspendre tous les travaux	
Impression et applications mobiles	Standard	Apple® AirPrint®, Mopria Certified, QR Code App, Xerox App Gallery App, @PrintByXerox App
	Téléchargements gratuits	Plug-in Xerox® Print Service pour Android™, Plug-in Mopria™ Print Service pour Android™, Xerox® Mobile Link App
	En option	Xerox® Mobile Print, Xerox® Mobile Print Cloud, Easy Translator Service
<b>Numérisation</b>	Standard	<b>Destinations</b> : Numérisation boîte aux lettres, numérisation USB, numérisation courrier électronique, numérisation réseau ; <b>Formats de fichier</b> : PDF, PDF/A, XPS, JPEG, TIFF ; <b>Fonctions pratiques</b> : Numérisation vers répertoire principal, Numérisation à accès direct, PDF interrogeable, PDF/XPS/TIFF simple/multi-pages, PDF chiffré / protégé par mot de passe, PDF / PDF/A linéarisé
	En option	ConnectKey® pour DocuShare®, Xerox® Scan to PC Desktop® Professional
<b>Fax</b>	Standard	Fax Internet, Travail fax fusionné, fonction Fax serveur réseau
	En option	Transfert de télécopie vers courrier électronique ou SMB, télécopie Walk-Up (options une ligne et deux lignes, inclut la télécopie par LAN)
<b>Sécurité</b>	Standard	McAfee® Embedded, compatible avec McAfee ePolicy (ePO), nettoyage de disque dur, chiffrement AES 256 bits (conforme à FIPS 140-2), authentification de messages par hachage SHA-256, certification Critères communs (ISO 15408) <sup>2</sup> , impression/fax/numérisation protégés, courriers électroniques sécurisés, intégration Cisco® TrustSec Identity Services Engine (ISE), authentification réseau, TLS, SNMPv3, journal d'audit, contrôles d'accès, autorisations d'utilisateur
	En option	Contrôle d'intégrité McAfee, kit d'activation de carte à puce (CAC/PIV.NET), logiciel Xerox® PrintSafe
<b>Comptabilisation</b>	Standard	Comptabilisation standard Xerox® (copie, impression, numérisation, fax, courrier électronique), fonction de comptabilisation réseau
	En option	Equitrac Express®, Equitrac Office®, YSoft® SafeQ®
<b>Alimentation papier</b>	Standard	<b>Chargeur automatique de documents à un passage</b> : 200 feuilles ; Vitesse : jusqu'à 200 ipm (recto verso) ; Formats : 125 x 138 mm à 297 x 432 mm <b>Départ manuel</b> : 100 feuilles ; Formats personnalisés : A6 à A3, 60 à 216 g/m <sup>2</sup> <b>Magasins 1-2</b> : 500 feuilles chacun ; Formats personnalisés : A5 à A3 <b>Module à 2 magasins grande capacité</b> : 3 600 feuilles au total (1 600 et 2 000 feuilles) ; Format A4
	En option	<b>Kit magasin d'enveloppes (remplace le magasin 2)</b> : Jusqu'à 50 enveloppes : DL, C5
<b>Sortie papier/ finition</b>	Choix unique	<b>Bac à décalage central</b> : 400 feuilles (5945iV_K or 5955iV_K) <b>Module de finition Office</b> : magasins 2 000 + 250 feuilles, agrafage multiposition 50 feuilles, perforation en option (5945iV_F ou 5955iV_F à ajouter) <b>Module de finition Office avec plieuse/brocheuse</b> : magasins 2 000 + 250 feuilles, agrafage multiposition 50 feuilles, création de cahiers pliés-agrafés, perforation en option, pliage agrafage et pliage jusqu'à 40 cahiers, 2 à 15 feuilles (5945iV_F or 5955iV_F à ajouter)
	En option	<b>Perforation pour les modules de finition Office</b> <b>Agrafeuse externe</b> : agrafage 50 feuilles (grammage de 75 g/m <sup>2</sup> ), utilisation recommandée avec la surface de travail en option

<sup>1</sup> Volume maximum attendu sur une période d'un mois. Ce volume ne doit pas forcément être maintenu de manière régulière. <sup>2</sup> Certification en cours.

<p><b>Technologie Xerox® ConnectKey®</b></p>  <p>Des résultats qui dépassent les attentes en matière d'innovation 2016</p> <p><a href="#">Article 2016</a> <a href="#">Certificat 2016</a></p>	<p><b>Xerox Corporation</b></p>    <p>Prix « Line of the Year » pour les logiciels d'imagerie documentaire 2014, 2015 et 2016</p> <p><a href="#">Article 2016</a> <a href="#">Certificat 2016</a></p>	<p><b>Xerox® Easy Translator Service</b></p>  <p>Des résultats qui dépassent les attentes en matière d'innovation 2016</p> <p><a href="#">Article 2016</a> <a href="#">Certificat 2016</a></p>	<p><b>Xerox® App Studio</b></p>  <p>Réalisation exceptionnelle en matière d'innovation 2015</p> <p><a href="#">Article 2015</a> <a href="#">Certificat 2015</a></p>	<p><b>Xerox® Mobile Print Cloud Sélection 2013 et 2015</b></p>   <p>Solution d'impression mobile exceptionnelle pour les petites entreprises</p> <p><a href="#">Article 2015</a> <a href="#">Certificat 2015</a></p>	<p><b>Xerox® Mobile Print Solution Sélection 2014 et 2015</b></p>   <p>Solution d'impression mobile exceptionnelle pour les entreprises</p> <p><a href="#">Article 2015</a> <a href="#">Certificat 2015</a></p>
--	--	---	--	---	---

Pour de plus amples informations, rendez-vous sur notre site [www.xerox.com/office](http://www.xerox.com/office).

