

# Xerox® Capture and Content App


Manuelle, papierlastige Geschäftsprozesse in digitale Prozesse umwandeln.



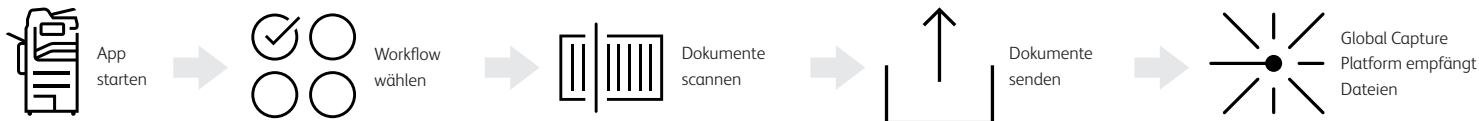
Xerox® Capture  
and Content App

Wir helfen Ihnen,  
**arbeitsintensive Workflows**  
**durch Erfassen und**  
**Verwalten von Inhalten** zu  
automatisieren, um eine nahtlose  
Zusammenarbeit und  
Produktivitätssteigerung zu  
ermöglichen.

Dank dieser App auf Ihrem Xerox®  
ConnectKey®-fähigen Multifunktionsdrucker  
(MFD) können Sie einfach zum Gerät gehen,  
Ihre Dokumente einscannen und eine  
Verbindung zu den Xerox® Capture and  
Content Services herstellen, die in zentral  
verwaltete Workflows integriert werden.



## WORKFLOW



Ihr Arbeitsplatzassistent  
ist einsatzbereit.

Straffen Sie Workflows und bändigen Sie komplexe  
oder zeitaufwendige Prozesse in jeder  
Büroumgebung mit Xerox ConnectKey-fähigen  
Geräten und Apps.

Vereinfachen und automatisieren Sie Aufgaben und stellen Sie so sicher, dass Dokumente mit nur wenigen Arbeitsschritten direkt an die Systeme weitergeleitet werden, auf die sich Ihr Unternehmen stützt, und außerdem Ihre speziellen Anforderungen erfüllen.

Nach Eingang der Dokumente bietet unsere **Global Capture Plattform** intelligente Erfassungsfunktionen, mit denen gescannte Seiten mithilfe der App des Multifunktionsdruckers in andere Dokumente integriert werden können, die aus verschiedenen Quellen stammen, wie Scannern, Zentren vor Ort, externen Standorten sowie Scan- und Indizierungszentren von Xerox. Die Plattform wurde entwickelt, um Daten automatisch zu extrahieren, Dokumente zu klassifizieren und wichtige Informationen weiterzuleiten und so Prozesse in nachgelagerten Geschäftssystemen und Content-Management-Plattformen zu initiieren.



<sup>1</sup> Besuchen Sie [www.xerox.de/de-de/dienstleistungen/datenerfassung](http://www.xerox.de/de-de/dienstleistungen/datenerfassung) oder wenden Sie sich an Ihren Vertriebsmitarbeiter von Xerox, um mehr zu erfahren.

**xerox**™

# Diese App ist genau das, was Sie benötigen, um Ihre Dokumente in geschäftlichen Workflows zu erfassen.



Xerox® Capture and Content App

Neue Methoden zur Automatisierung und Straffung von Geschäftsabläufen können Zeit und Geld sparen. Mit der Xerox Capture and Content App und den Xerox Capture and Content Services eröffnen sich neue Möglichkeiten für einen effizienteren Arbeitsplatz.

## ANWENDUNGSBEISPIELE.

### Accounts Payable Services.

Rechnungserfassungs-, Abgleich- und Prüfservice strukturiert die Ausgabedaten für eine einfache Integration.

### Digital Mailroom Services.

Zugriff auf eingehende Post und E-Mail, unabhängig vom Einsatzort. Automatische Einbindung in zentrale Workflow-Lösungen und Content Management-Tools von Kunden.

### Scannen des Datenbestands.

Dokumente mit Intelligenz erfassen, um Zugänglichkeit und Sicherheit zu gewährleisten.

### Automatisierung von Patientenakten.

Die Art und Weise ändern, wie Patientenakten wiederhergestellt, gespeichert und abgerufen werden - und das bei durchgängiger Einhaltung aller Sicherheitsstandards.

## UND SO FUNKTIONIERT DAS.

### 1. Einen der verfügbaren Workflows wählen.

|                           |        |
|---------------------------|--------|
| Select a Workflow         | > Next |
| Accounts Payable          |        |
| Digital Mailroom          |        |
| Backfile Scanning         |        |
| Health Records Automation |        |

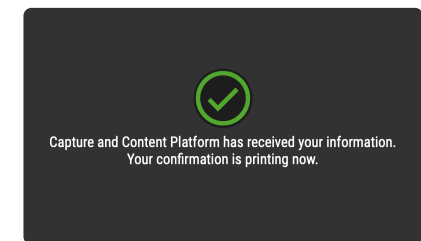
### 2. Gegebenenfalls weitere Informationen eingeben.

|                  |         |
|------------------|---------|
| <Workflow Name>  | ✓ OK    |
| Submitted By     |         |
| Priority         |         |
| Reply To Email   |         |
| Date: mm/dd/yyyy |         |
| Dollar Value     |         |
| Priority Job     | ✓       |
| Document Type    | Invoice |
| Reset all Fields |         |

### 3. Scanoptionen wählen und Dokument einscannen.

|                         |                                    |
|-------------------------|------------------------------------|
| Accounts Payable        | Change                             |
| Submitted By: Geddy Lee | Reply To Email: geddy.lee@rush.com |
| Date: 2/22/2021         | Document Type: Invoice             |
| Preview                 |                                    |
| Email Confirmation      |                                    |
| To: Add email recipient |                                    |
| Print Confirmation      | ✓                                  |
| Output Color            | Auto Detect                        |
| 2-Sided Scanning        | 2-Sided                            |
| Resolution              | 300 dpi                            |
| Original Type           | Auto                               |
| Original Orientation    | Portrait                           |
| Original Size           | 8.5 x 11" D                        |
| Lighten / Darken        | Normal                             |

### 4. Auftragsübersicht überprüfen und Bestätigung erhalten.



Weitere Informationen finden Sie unter [www.Xerox.com/AppGallery](http://www.Xerox.com/AppGallery).