

Scan to PC Desktop Professional

Small Business Edition v9 - 5 gebruikers

Workgroup Edition v9 - 25 gebruikers

Optimaliseer uw Xerox-netwerkscanprocessen en PDF-werkstromen



SCAN TO PC DESKTOP
Professional v9

Overzicht

De stroomlijning van kantoordocumentprocessen kent op dit moment één grote uitdaging: er zijn drie toonaangevende, maar incompatibele documentindelingen, te weten papier, Microsoft Office en PDF. Een significante meerderheid van alle kennis en informatie op kantoor is nog steeds alleen op papier beschikbaar.

Kennis en informatie die zijn opgesloten in papieren documenten, kunnen niet eenvoudig organisatiebreed worden gebruikt. Microsoft Office biedt miljoenen professionals een rijke omgeving voor het maken van documenten. De bewerkbare Microsoft Office-bestandsindeling is echter niet erg geschikt voor elektronische publicatie en online documentopslag. PDF daarentegen is inmiddels dé standaard voor gezamenlijk elektronisch gebruik van bestanden en biedt zakelijke gebruikers een indeling die zeer geschikt is voor het bekijken, verspreiden, afdrukken en archiveren van documenten.

Nuance en Xerox hebben een oplossing ontwikkeld die u helpt de kloof te dichten tussen papier, Microsoft Office en PDF. Een oplossing die bovendien het (gezamenlijk) gebruik van documenten binnen uw organisatie significant verbetert. De Scan to PC Desktop Professional-oplossing kan naadloos worden geïntegreerd met de multifunctionele apparaten (MFP's) van Xerox.

Scan to PC Professional is ontwikkeld om het scanproces en PDF-werkstromen productiever te laten verlopen. Het programma bevat de volgende Nuance-onderdelen:

PaperPort Professional 11

Al uw papieren en digitale documenten beheren, vinden en verspreiden



OmniPage Professional 15

Papier en PDF-bestanden converteren naar documenten die u kunt bewerken, delen en archiveren



PDF Converter Professional 4

Alles wat u nodig heeft om PDF-bestanden te converteren, creëren en bewerken



Image Retriever Professional 7

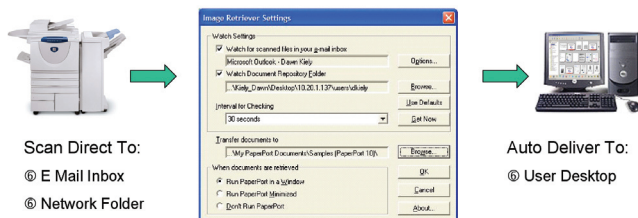
Automatisch beelden ophalen en op het bureaublad plaatsen

Scan to PC Desktop

Automatisch beelden ophalen

Bij implementatie van een netwerkscanoplossing op kantoor is er vaak één probleem: hoe kunnen organisaties ervoor zorgen dat beelden die met het netwerkapparaat zijn gescand, direct terecht komen op het bureaublad van de gebruikers, zodat deze meteen aan de slag kunnen met de beeldbestanden? Xerox en Nuance lossen dit probleem op met Image Retriever.

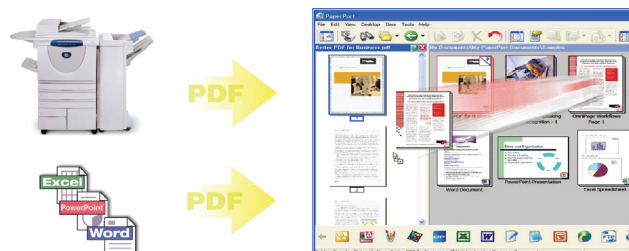
Met Image Retriever is het beeldophaalproces volledig geautomatiseerd, zodat elk beeld dat gebruikers met de MFP van Xerox scannen, al op het PaperPort-bureaublad staat als zij terugkomen op hun werkplek.



Gebruikers kunnen eenvoudig bepalen in welke map van het PaperPort-bureaublad de gescande beelden worden geplaatst. Met Image Retriever Professional kunnen ze zelfs rechtstreeks naar een netwerkmap of e-mailbericht scannen. In beide gevallen plaatst Image Retriever het gescande beeld automatisch op het PaperPort-bureaublad.

PDF-documenten samenstellen

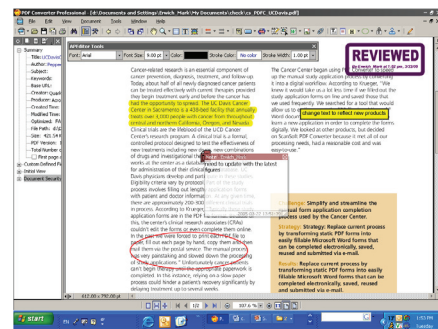
Hoe kunnen gebruikers snel en simpel gescande beelden, PDF's en Microsoft Office-bestanden samenvoegen? Bij veel netwerkscanoplossingen is het combineren van zowel gescande beelden als digitale documenten in één document een lastig proces. Het antwoord is scannen met een MFP van Xerox en Scan to PC Desktop Professional. Het samenvoegen van gescande en digitale documenten is net zo makkelijk als het stapelen van papier.



PaperPort Professional beschikt over een uniek bureaublad met daarop miniaturen van zowel afzonderlijke pagina's als hele documenten. Gebruikers kunnen hele documenten naar een ander document slepen of afzonderlijke pagina's kopiëren en in een ander PDF-document plakken. Ze kunnen snel hun eigen PDF-documenten samenstellen door gescande beeldbestanden te combineren met Microsoft Word-, Excel- en PowerPoint-bestanden.

PDF's maken en bewerken

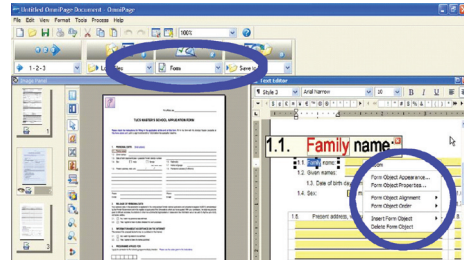
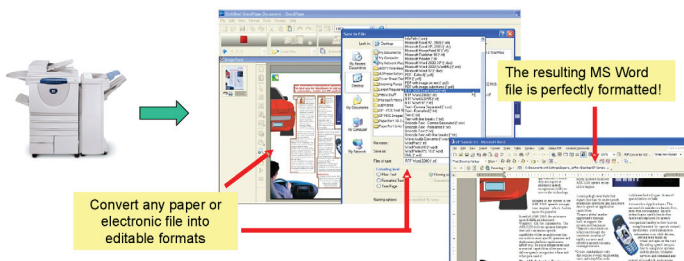
Scan to PC Desktop Professional zet al uw digitale documenten, formulieren, tekeningen en afbeeldingen om in standaard PDF-bestanden - snel, simpel en betaalbaar. Met PDF Converter Professional beschikken gebruikers over alle PDF-functies die nodig zijn op kantoor, zoals compatibiliteit met alle PDF-typen, bestandscompressie, wachtwoordbeveiliging, 128-bits codering, batchconversie, watermerken, bladwijzers, hyperlinks en meer.



En met Scan to PC Desktop Professional kunnen gebruikers tekst nu direct in een PDF-bestand bewerken! Ze kunnen tekst of afbeeldingen toevoegen of verwijderen en zelfs de lay-out van het bestand wijzigen.

Documenten opnieuw gebruiken - van papier naar digitaal


Heeft u ooit voor de opgave gestaan «oude» papieren documenten te converteren naar nieuwe en verbeterde digitale documenten? Zonder scannen en OCR (optische tekenherkenning) is dit een tijdrovend en arbeidsintensief proces. Met de MFP van Xerox en Scan to PC Desktop Professional beschikt u over een professionele oplossing voor de conversie van papier naar volledig bewerkbare digitale documenten met compleet behoud van de paginalay-out en indeling.



Automatisch converteren naar een volledig doorzoekbaar PDF-bestand met tekst

Hoe maakt u uw kantoor of werkgroep efficiënter met netwerkscanners? Eén uitdaging is al het papier het kantoor uit te werken en in digitale archieven op te bergen.

Voor digitale archivering van het dagelijkse werk worden bij voorkeur volledig doorzoekbare PDF-bestanden met tekst gebruikt. Doorzoekbare PDF's, vaak PDF's met beeld en tekst genoemd, zien er precies zo uit als het papieren document. Het is een PDF Image-bestand, maar dan met tekst die leesbaar is gemaakt voor op tekst gebaseerde zoekmachines. Met Xerox en de Scan to Desktop Professional-oplossing kunnen gebruikers vanuit hun bureaublad of via geautomatiseerde workflows al hun documenten digitaal archiveren als volledig doorzoekbare PDF's met tekst.




Papieren formulieren digitaliseren

De zakelijke wereld maakt tegenwoordig veel gebruik van papieren formulieren. Stelt u zich eens de productiviteitstoename binnen uw organisatie voor als u uw belangrijkste zakelijke werkstromen zou kunnen migreren van papieren naar digitale formulieren. Zowel OmniPage Professional 15 als PDF Converter Professional 4 bevatten nu de Logical Forms Recognition-engine van Nuance. Hiermee kunnen gebruikers snel en nauwkeurig lege formulieren scannen en converteren naar elektronisch invulbare PDF-formulieren die er precies zo uitzien als het origineel. Met Scan to PC Desktop Professional converteert u met één muisklik uw papieren formulieren naar een digitale formulierwerkstroom.

Beelden automatisch optimaliseren

Een organisatie die een scanoplossing voor het kantoor implementeert, moet zijn gebruikers ook in staat stellen snel en eenvoudig gescande beeldbestanden vanaf het bureaublad te optimaliseren en corrigeren. Met PaperPort Professional kunnen beelden die worden gescand met de MFP van Xerox, heel eenvoudig worden aangepast of verbeterd.

Dankzij de Scanner Enhancement Technology (SET) van PaperPort hoeven gebruikers scheve documenten nooit meer opnieuw te scannen. SET levert een krachtige verzameling correctie- en annotatiehulpmiddelen, waarmee ze scheve pagina's kunnen rechtzetten, het contrast kunnen aanpassen, kleuren kunnen converteren en notities, markeerstiftmarkeringen en stempels kunnen toevoegen.



Overzicht van Scan to PC Desktop Professional

PAPIERLOOS - Dankzij de krachtige scan-, OCR- en indexeringsfuncties kunt u met Scan to PC Desktop Professional eenvoudig werken met zowel gescande als digitale bestanden.

TIJDBESPAREND - Als al uw papieren en digitale documenten direct toegankelijk zijn vanuit Scan to PC Desktop Professional en direct herkenbaar zijn aan de miniatures, vindt u uw documenten sneller terug dan ooit. U besteedt minder tijd aan het zoeken naar informatie en meer tijd aan het gebruiken ervan.

GEBRUIKSVRIENDELIJK - Werken met digitale documenten is nu net zo eenvoudig als werken met papieren stukken. U hoeft alleen maar te slepen of op pictogrammen te klikken.

Specificaties – Oplossingsonderdelen

Scan to PC Desktop Professional v9 bevat:

PaperPort Professional 11
OmniPage Professional 15
PDF Converter Professional 4
Image Retriever Professional 7

Minimale systeemvereisten

Ga naar de volgende URL voor een complete lijst met de minimale systeemvereisten voor Scan to PC Desktop Professional v9:

www.nuance.com/products/scantodesktop

Softwarelicenties:

Scan to PC Desktop Professional v9 is beschikbaar als 'Small Business Edition' (5 gebruikers) of 'Workgroup Edition' (25 gebruikers) als accessoire voor de Xerox-familie multifunctionele apparaten.

Scan to PC Desktop Professional v9 is direct bij Xerox of een geautoriseerde Xerox-leverancier te verkrijgen.

Ondersteunde Xerox-producten/services

WorkCentre Pro Series MFP
WorkCentre Series MFP
Phaser Series MFP
Document Centre Series MFP
FreeFlow SMARTsend

Contact:

Neem contact op met uw plaatselijke Xerox-verkoopmedewerker als u meer wilt weten over Scan to PC Desktop Professional v9.

Meer informatie over Scan to PC Desktop Professional v9 en een virtuele demo vindt u ook op:

www.nuance.com/products/scantodesktop
of
www.xerox.com/office/scantodesktop

U kunt ook rechtstreeks contact opnemen met Nuance voor meer informatie over Scan to PC Desktop Professional. Neem contact op met:

Herald Mulder
Nuance Communications Nederland
Tel. +31 6 1297 2914
herald.mulder@nuance.com